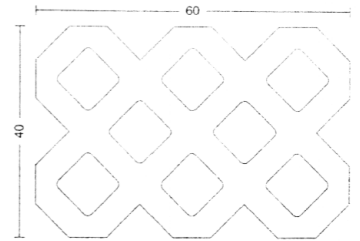
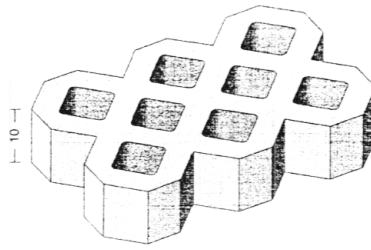
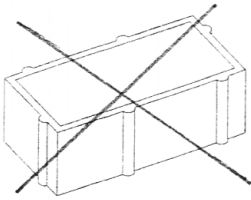
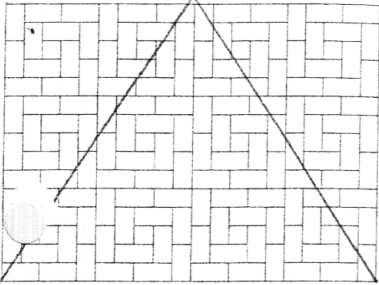


# MEBA


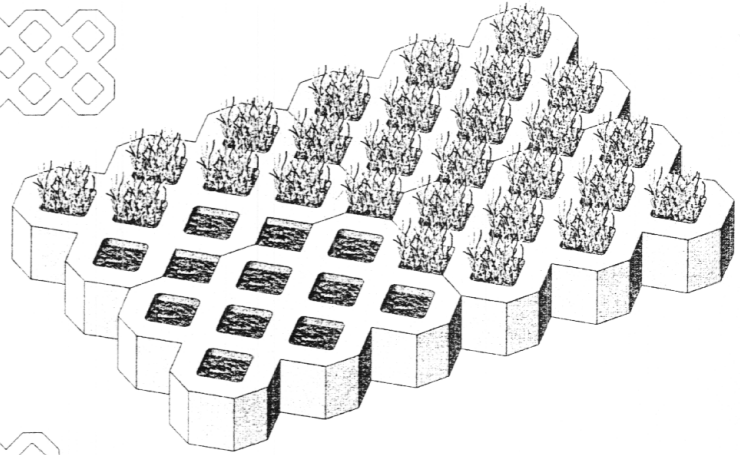
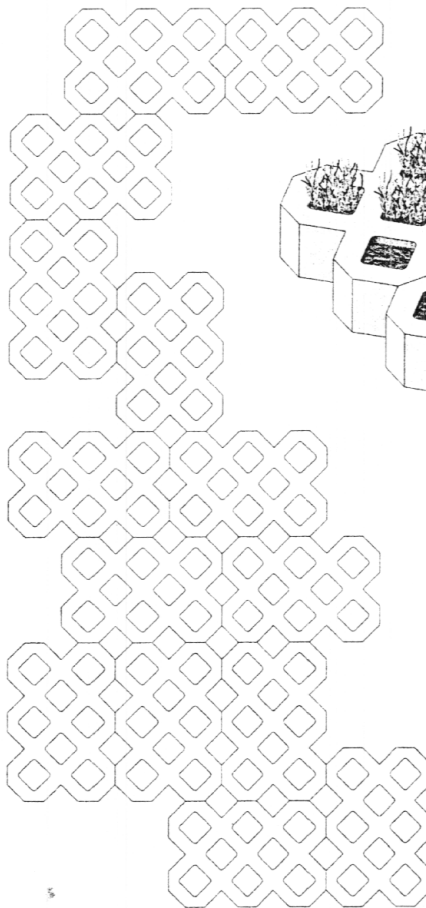



Wariant	Kolor
1	szary, żółty, beżowy, rubinowy, brązowy, czarny
2	szary, rubinowy, brązowy, czarny

Grubość	Ilość szt. na 1m <sup>2</sup>	Waga na 1m <sup>2</sup>	Ilość metrów na jednej paletce	Kolor
10 cm	~ 4,2 szt.	146 kg	7,68 m <sup>2</sup>	szary, rubinowy, czarny



Przykład 2



ADAPTACJA

mgr inż. *Radko Zarebski*  
 Uprawnienia budowlane do projektowania  
 bez ograniczeń w specjalności  
 konstrukcyjno-budowlanej  
 nr ewid. 58/987/a